

**LICEO SCIENTIFICO STATALE  
“ P I T A G O R A ”**

*Via 1° Maggio - 09047 SELARGIUS (CA)*

*<http://www.liceopitagoraselargius.gov.it/>*

*Tel+39.070.850380 - Fax+39.070.841886 – mail: [caps120008@istruzione.it](mailto:caps120008@istruzione.it)  
[caps120008@pec.istruzione.it](mailto:caps120008@pec.istruzione.it)  
C.F. 80013830924*

Alunni

Albo

Circolare n° 11 del 29/09/2020

**Oggetto: Istruzioni per l'attivazione dell'account G-Suite per gli studenti nel dominio dell'Istituto.**

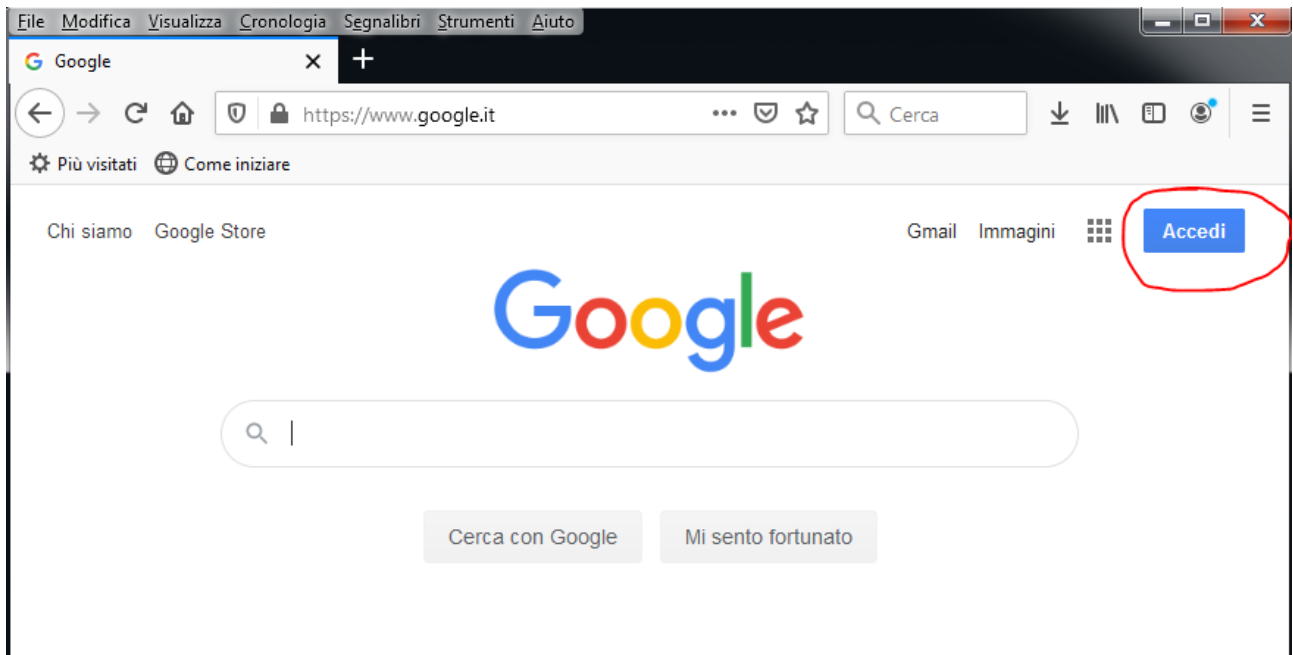
A seguire le comunicazioni di cui all'oggetto

**f.to**

**Il Dirigente Scolastico**

***Prof. Salvatore Angius***

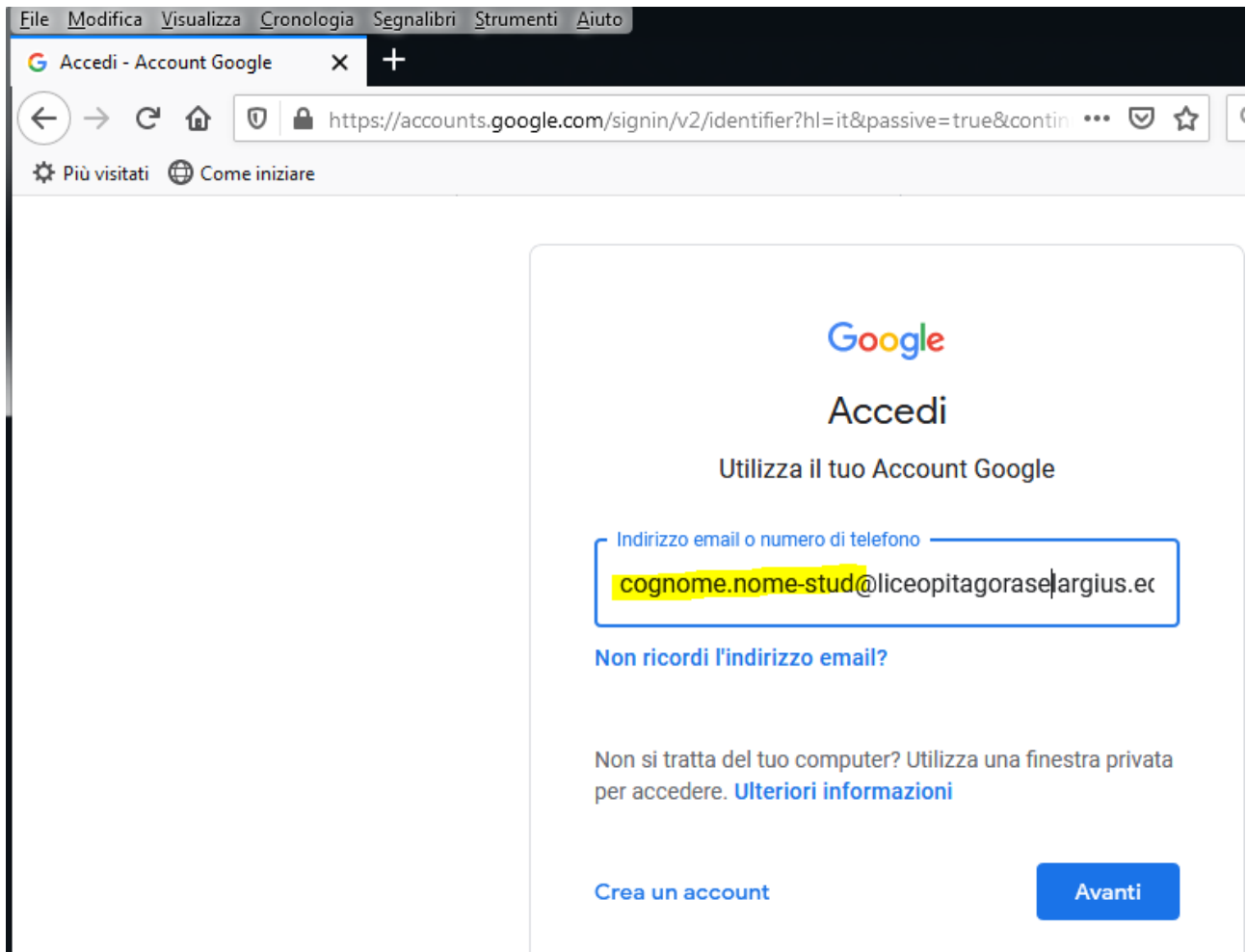
Andare sul sito [www.google.it](http://www.google.it), cliccare su Accedi



Inserire il proprio indirizzo mail nel seguente formato

**cognome.nome-stud@liceopitagoraselargius.edu.it**

quindi fare clic su Avanti e inserire come password quella di primo accesso che è costituita dal **codice fiscale in maiuscolo**.



Nella schermata successiva occorre accettare le condizioni d'uso.

Google Accounts x +

← → ↻ 🏠 🔒 https://accounts.google.com/speedbump/gaplustos?continue=https%3A 📄 ⋮ 🛡️ ☆ 🔍 Cerca

⚙️ Più visitati 🌐 Come iniziare



## Benvenuto nel tuo nuovo account

Benvenuto nel tuo nuovo account: [cognome.nome-stud@liceopitagoraselargius.edu.it](mailto:cognome.nome-stud@liceopitagoraselargius.edu.it). L'account è compatibile con tanti [servizi Google](#), ma è il tuo amministratore di [liceopitagoraselargius.edu.it](https://liceopitagoraselargius.edu.it) che decide a quali servizi puoi accedere. Per suggerimenti sull'utilizzo del tuo nuovo account, visita il [Centro assistenza](#) di Google.

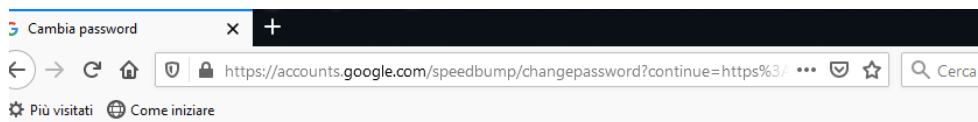
Quando utilizzi servizi Google, il tuo amministratore di dominio ha accesso ai dati del tuo account [cognome.nome-stud@liceopitagoraselargius.edu.it](mailto:cognome.nome-stud@liceopitagoraselargius.edu.it), inclusi i dati memorizzati sull'account nei servizi Google. Puoi avere ulteriori informazioni [qui](#) oppure leggendo le norme sulla privacy della tua organizzazione, se esistono. Puoi scegliere di tenere un account separato per l'utilizzo personale di qualsiasi servizio Google, incluso il servizio email. Se hai vari Account Google, puoi [gestire l'account che utilizzi](#) con i servizi Google e [passare da un account all'altro](#) quando vuoi. Il tuo nome utente e l'immagine del profilo ti consentono di verificare di avere scelto l'account desiderato.

Se la tua organizzazione ti dà accesso ai [servizi principali](#) di G Suite, il tuo utilizzo di tali servizi è regolato dal contratto G Suite dell'organizzazione. Tutti gli altri servizi di Google attivati dall'amministratore ("Servizi aggiuntivi") sono a tua disposizione ai sensi dei [Termini di servizio](#) e delle [Norme sulla privacy](#) di Google. Alcuni Servizi aggiuntivi potrebbero essere regolati anche da [termini specifici del servizio](#). Il tuo utilizzo dei servizi a cui l'amministratore ti autorizza ad accedere costituisce l'accettazione dei termini specifici dei servizi applicabili.

Fai clic su "Accetto" di seguito per indicare di aver compreso la descrizione del funzionamento del tuo account [cognome.nome-stud@liceopitagoraselargius.edu.it](mailto:cognome.nome-stud@liceopitagoraselargius.edu.it), nonché di accettare i [Termini di servizio](#) di Google e le [Norme sulla privacy](#) di Google.

Accetta

Successivamente occorrerà creare una nuova password



Cambia la password di  
cognome.nome-stud@liceopitagoraselargius.edu.it

[Leggi ulteriori informazioni sulla scelta di una password sicura](#)

Scegli una nuova password sicura che non utilizzi per altri siti web.

Crea password

Conferma password

Cambia password

La password dovrà avere almeno 8 caratteri, lettere e numeri (ditarla identica in entrambi i campi per poterla confermare). Dopo aver cambiato la password verrà chiesto di inserire la nuova password appena configurata per effettuare l'accesso.

Successivamente verrà chiesto di inserire un numero di telefono o una mail di recupero. Si raccomanda di inserire almeno uno dei due dati affinché si possa procedere successivamente in autonomia ad un eventuale recupero della password. Fare clic su **Aggiorna** e inserire i dati richiesti.

Opzioni per il recupero dell'account


https://myaccount.google.com/signinoptions/recovery-options-collection?utm\_

Più visitati Come iniziare

Google

### Proteggi il tuo account

cognome.nome-stud@liceopitagoraselargius.edu.it



Google può utilizzare queste opzioni se non riesci ad accedere al tuo account o se notiamo attività sospette

**Numero di telefono di recupero**  
Nessun numero di telefono

**Email di recupero**  
Nessuna email di recupero

**AGGIORNA** **CONFERMA**

Google

### Aggiungi email di recupero

cognome.nome-stud@liceopitagoraselargius.edu.it


Aggiungi un indirizzo email di recupero per consentire a Google di contattarti se rileva attività insolite nel tuo account o se non riesci più ad accedere.

**Inserisci la tua email**

Ignora **AVANTI**


## Procedura per il recupero password.

Effettuare l'accesso e scegliere la voce Password dimenticata

  
**NOME COGNOME**

[Password dimenticata?](#)

Cliccare su prova un altro metodo.

  
**Recupero dell'account**

Inserisci l'ultima password che ricordi di aver utilizzato per questo Account Google

Si riceverà un codice tramite sms o sulla email configurati in fase di primo accesso. Una volta inserito il dato di recupero sarà possibile reimpostare la password.



## Recupero dell'account

**N** cognome.nome-  
stud@liceopitagoraselargius.edu.it



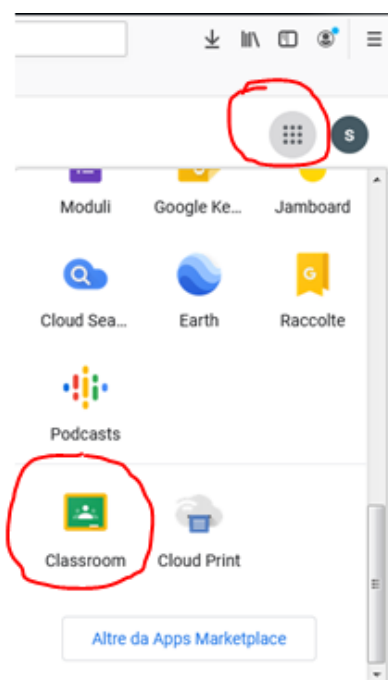
### Ricevi un codice di verifica

Google invierà un codice di verifica all'indirizzo  
a\*\*\*\*@lic\*\*\*\*\*.\*\*\*..

[Prova un altro metodo](#)

[Invia](#)

Una volta effettuato l'accesso, cliccare su classroom





Quindi sul tasto iscriviti in corrispondenza del corso classe Didattica Digitale Integrata della propria classe.

